

码蹄集竞赛学生报名操作指南

参赛学生须登录竞赛官网 <https://www.matiji.net/exam/> 完成如下报名流程：

一、选择竞赛

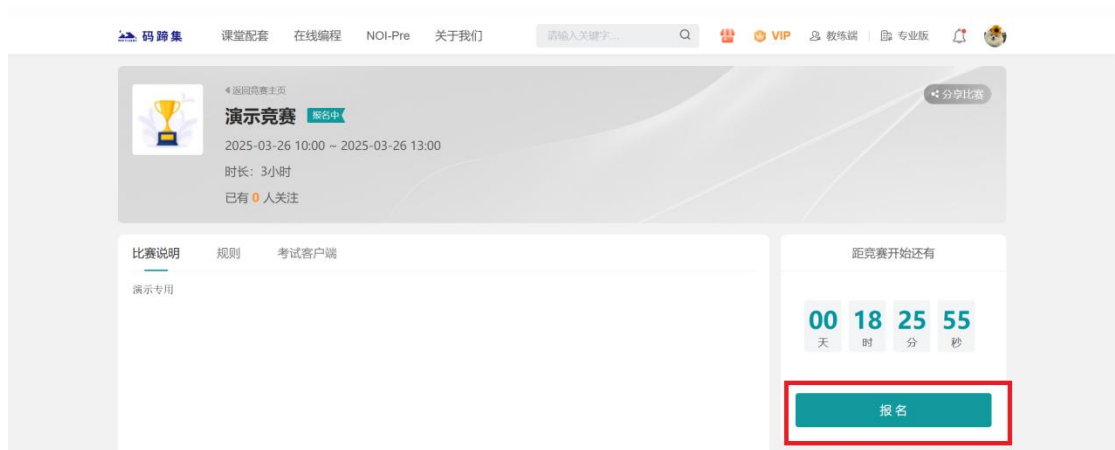
1. 登录账号（无账号用户使用手机号登录后自动注册）。
2. 首页顶部导航栏点击【在线编程-编程竞赛】，进入竞赛列表。



3. 在竞赛列表找到您要报名的竞赛，点击进入详情页。



4. 点击【报名】进入报名页面。



二、填写报名信息

报名信息分为五部分：

1. 个人信息：请如实填写您的姓名、手机号码、电子邮箱等基本信息；
2. 教育经历：填写您的就读学校、院校、年级等信息；
3. 指导教师：如有请填写指导教师的姓名和联系方式；
4. 缴费方式：按下方指引选择；
5. 实名认证：按照要求完成实名认证，确保报名信息的真实性。

报名信息

本信息用于身份核对、考试登录、证书制作、礼品发放等，请仔细核对资料

个人信息

账号昵称: 1113223

性别: 男

生日: 2004-01-29

国籍: 中国

所在国家: 中国

所在省份: 北京市

手机号码: 13910581888 (账号绑定手机号) 修改

电子邮箱: 1113223@qq.com

尺码: XL

详细地址: 北京市海淀区上地街道

教育经历

就读学校: 北京邮电大学

学院/院系: 计算机

毕业时间: 2026-06

学历: 本科

专业: 计算机

年级: 3

指导老师

指导老师: ☒ 有 ☐ 无

教师姓名: 张三

教师手机号码: 13910581888

教师电子邮箱: 1113223@qq.com

缴费方式

参赛身份: 请选择

缴费方式: ☒ 个人缴费 ☐ 教练端缴费

注: 选择个人缴费的用户自行完成报名缴费; 选择教练端缴费的用户由其参赛身份所在组织进行审核并完成缴费工作, 请该组织负责人确认是否进行统一缴费;

实名认证

证件类型: 其他证件

真实姓名: 李四

证件号码: 1113223

上传照片

证件照 (非必需)

人像正脸照

特别提醒: 1. 人像正脸照请使用近期照片;
2. 上传的人像正脸照与实际参赛时是否佩戴眼镜保持一致;
3. 提示证件信息识别不一致或者人脸照与证件照不符, 证件类型选择其他证件。

注: 图片格式: 通用JPEG、JPG、PNG、BMP; 图片大小: 每个不超过3 MB; 证件照分辨率: 大于15×15像素, 小于4096×4096像素; 人像正脸照分辨率: 大于32×32像素, 小于4096×4096像素, 人脸占比不低于64×64像素。

重置 提交

三、选择缴费方式

1. 确定参赛身份

- 在校学生:** 系统会将学校名称自动关联为您上方填写的就读学校。该学校可以在教练端查看您的报名信息 and 比赛情况。若学校信息关联错误, 请及时联系管理员修改。

教育经历

* 就读学校 * 学院/院系 * 毕业时间

* 学历 * 专业 * 年级

指导老师

* 指导教师 ☒ 有 ☐ 无

* 教师姓名 * 教师手机号码 * 教师电子邮箱

缴费方式

* 参赛身份 * 学校名称 * 缴费方式 ☒ 个人缴费 ☐ 教练端缴费

注：选择个人缴费的用户自行完成报名缴费；选择教练端缴费的用户由其参赛身份所在组织进行审核并完成缴费工作。请提前联系负责人确认是否进行统一缴费；名称来源于上方填写的就读学校若名称有误，请 [联系我们](#) 我们会尽快为您处理。

实名认证

* 证件类型 * 真实姓名 * 证件号码

* 上传照片





特别提醒：1. 人像正照必须使用近期照片；
2. 上传的人像正照需与实际参赛时是否佩戴眼镜保持一致；
3. 提示证件信息识别不一致或者人脸与证件不符，证件类型选择其他证件。

- **第三方机构学生：**您需要输入第三方机构的准确名称。请提前联系第三方机构确认名称，以便他们在教练端查看您的报名信息 and 比赛情况。

指导老师

* 指导教师 ☒ 有 ☐ 无

* 教师姓名 * 教师手机号码 * 教师电子邮箱

缴费方式

* 参赛身份 * 第三方机构名称 * 缴费方式 ☒ 个人缴费 ☐ 教练端缴费

注：选择个人缴费的用户自行完成报名缴费；选择教练端缴费的用户由其参赛身份所在组织进行审核并完成缴费工作。请提前联系负责人确认是否进行统一缴费；

实名认证

* 证件类型 * 真实姓名 * 证件号码

* 上传照片





注：图片格式：通用JPEG、JPG、PNG、BMP；图片大小：每个不超过3 MB；证件照分辨率：大于15×15像素，小于4096×4096像素；人像照分辨率：大于32×32像素，小于4096×4096像素，人脸占比不低于64×64像素。

- **社会人士：**您无需填写所属的组织。

- **教练端缴费**: 您选择参赛身份对应的学校或第三方机构将在教练端为您缴费。请提前联系所在学校或机构负责人确认是否组织统一缴费。其他信息填写完成后, 点击【提交】, 即可等待您的组织为您缴费。

缴费方式

* 参赛身份: 在校学生 * 学校名称: 北京邮电大学 * 缴费方式: ☒ 个人缴费 ☐ 教练端缴费

注: 选择个人缴费的用户自行完成报名缴费; 选择教练端缴费的用户由其参赛身份所在组织进行审核并完成缴费工作。请提前联系负责人确认是否进行统一缴费; 名称来源于上方填写的就读学校若名称有误? 请 [联系我们](#) 我们会尽快为您处理。

实名认证

* 证件类型: 身份证 * 真实姓名: 李四 * 证件号码: 110101199001010001

* 上传照片

特别提醒: 1. 人像正脸照须使用近期照片;
2. 上传的人像正脸照与实际参赛时是否佩戴眼镜须保持一致;
3. 提示证件信息识别不一致或者人脸照与证件照不符, 证件类型选择其他证件。

注: 图片格式: 通用JPEG、JPG、PNG、BMP; 图片大小: 每个不超过3 MB; 证件照分辨率: 大于15×15像素, 小于4096×4096像素; 人像照分辨率: 大于32×32像素, 小于4096×4096像素。人脸占比不低于64×64像素。

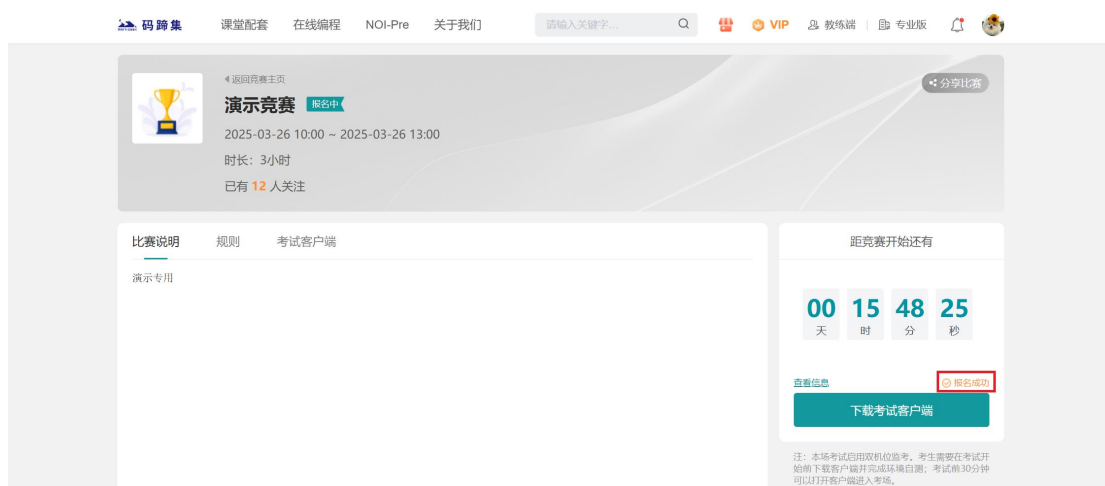
[重置](#) [提交](#)



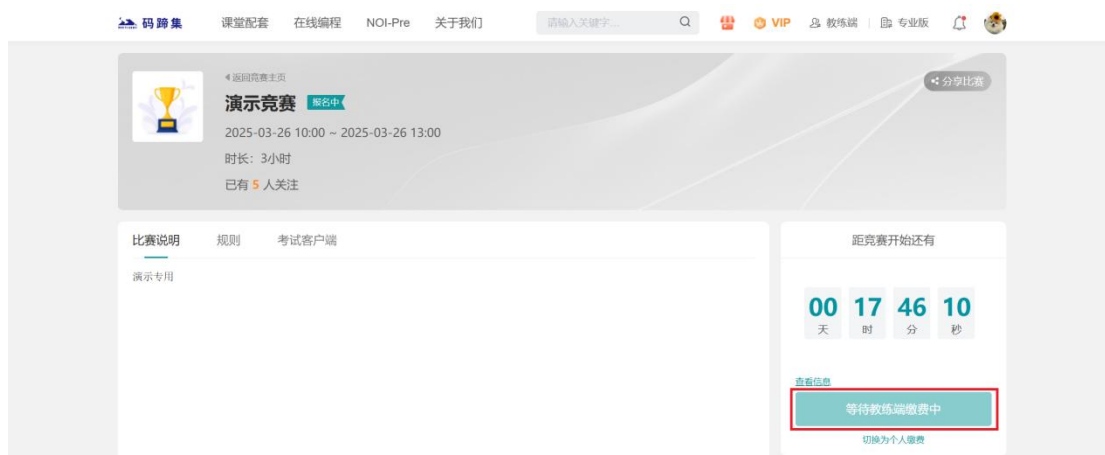
四、报名完成

报名完成后, 您可以在【我的竞赛记录】和【竞赛详情页】中查看竞赛状态。

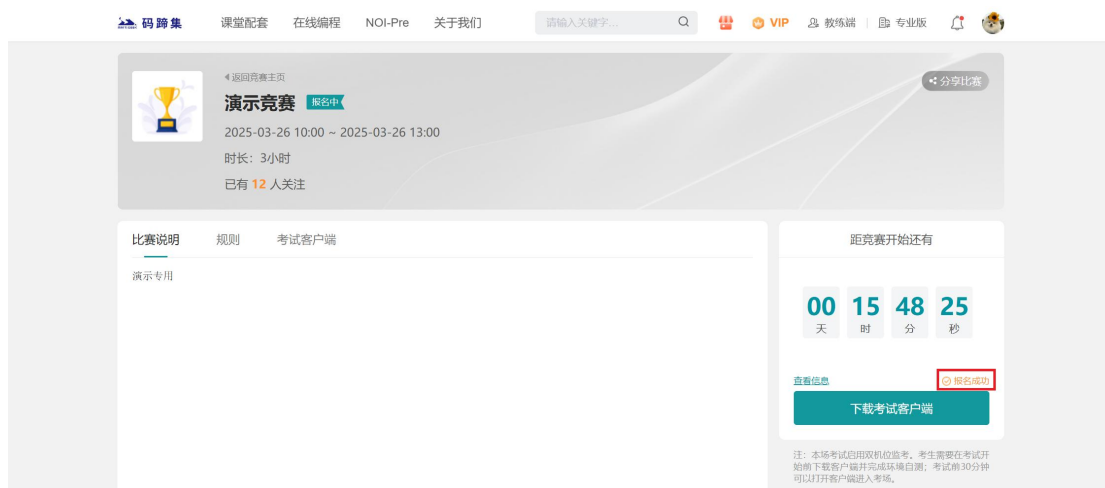
- 若您选择了个人缴费并缴费成功, 则展示【报名成功】;



- 若您选择了教练端缴费，则展示【等待教练端缴费审核】。您的报名信息会出现在您所属组织的教练端账号中，由账号管理员统一完成后续的缴费工作。



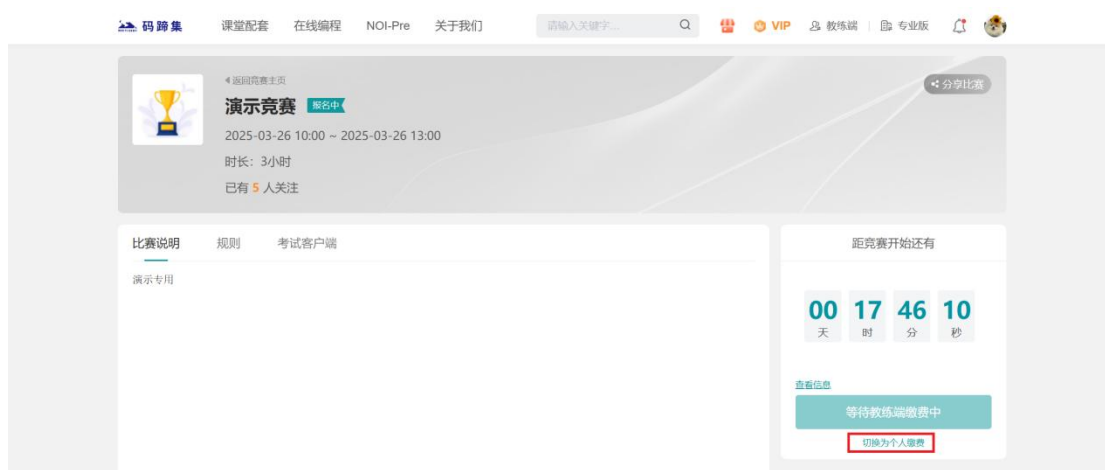
- 教练端为您缴费完成后，会更新为【报名成功】。



- 若教练端拒绝为您缴费，您可以重新报名该场比赛。



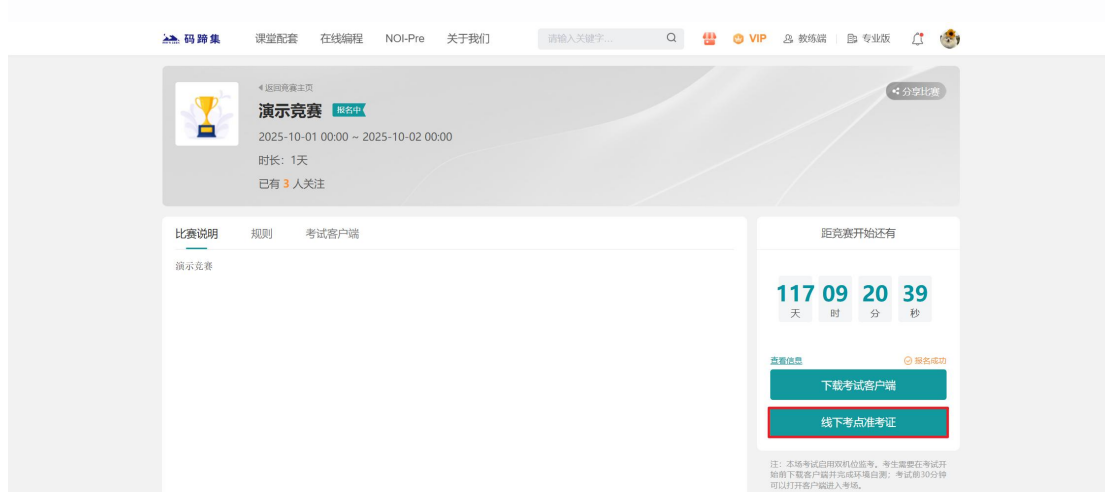
- 若教练端一直未处理您的报名信息，您可以【切换为个人缴费】。请注意在比赛报名截止前关注您的报名状态，避免因为未及时缴费而错过比赛。

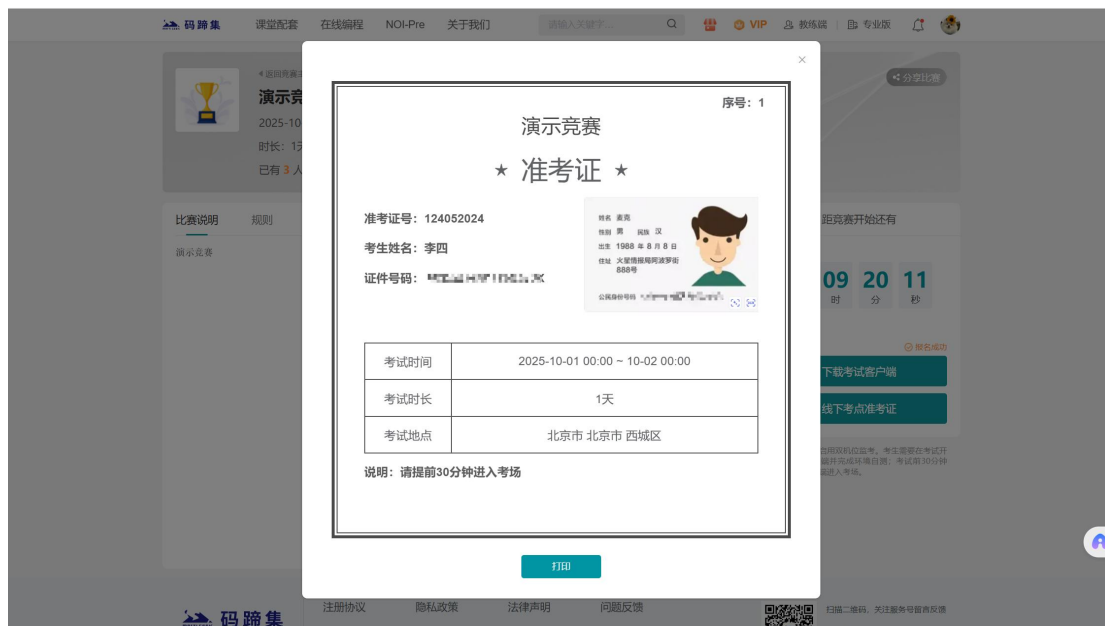




五、线下考点

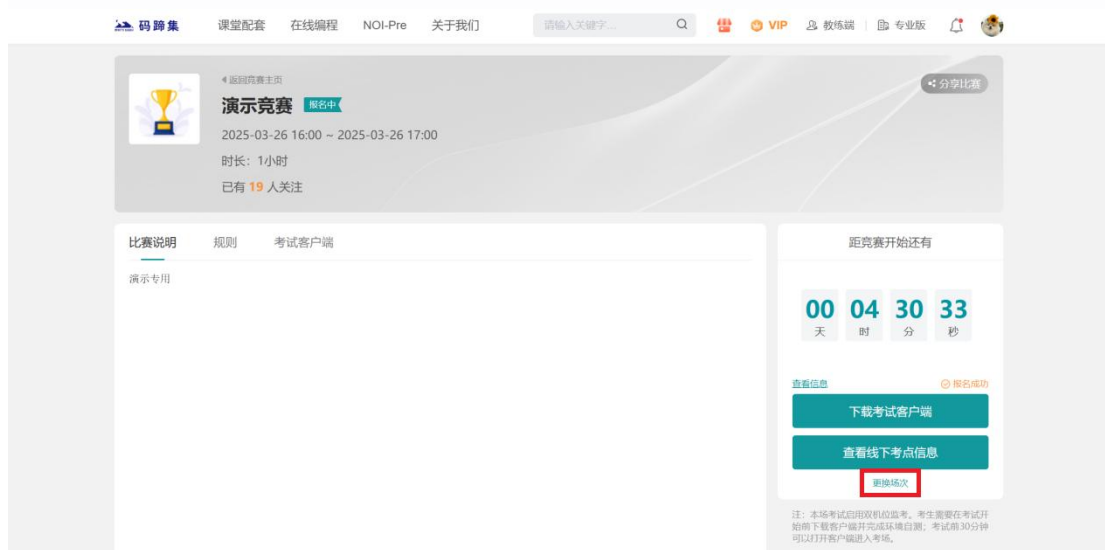
若您被教练端加入本场比赛的线下考点，则竞赛详情页会展示线下考点准考证，可以【打印】或者【保存】准考证信息。





六、更换场次

报名成功的比赛支持更换场次。在竞赛详情页点击【换场次】，选择新场次，点击【确认】，换场成功。请注意，一场比赛只支持换场一次！



码蹄集

课堂配套

在线编程

NOI-Pre

关于我们

请输入关键词

Q

🏆

VIP

👤 教练端

📖 专业版

🔔

👤

🏆

返回竞赛主页

演示竞赛

报名中

2025-03-26 16:00 ~ 2025-03-26 17:00

时长: 1小时

已有 19 人关注

比赛说明

规则

考试客户端

演示专用

分享比赛

距竞赛开始还有

00 04 30 01

天 时 分 秒

更换场次

原场次 演示竞赛

新场次

请选择

一次报名只能更换一次场次, 请谨慎操作

取消 确认